




Bienvenidos a  
Moodle

# ¿Cómo Ingresar a moodle?



The screenshot shows the website of the Instituto de Terapia Ocupacional. At the top, there is a logo on the left and a 'Bienvenido' (Welcome) message on the right. Below this is a navigation bar with three main categories: 'PROYECTOS ACADÉMICOS', 'ÁREAS DE INVESTIGACIÓN', and 'PROGRAMAS Y SERVICIOS COMUN'. Under 'PROGRAMAS Y SERVICIOS COMUN', there are three sub-items: 'Servicios a Estudiantes', 'Integración Sensorial', and 'Donativos'. The 'Servicios a Estudiantes' item is highlighted with a red rectangular box. A red arrow points from the text 'Ingresar en Servicios a Estudiantes' on the right side of the slide to this highlighted item. Below the navigation bar is a large image showing a person's hands writing on a notepad. At the bottom of the screenshot, there is a Facebook widget for 'El Instituto de Terapia Ocupacional' showing 'Me gusta' (Like) and 'A 169 personas les gusta esto.' (169 people like this).

Ingresar en  
Servicios a  
Estudiantes



## Servicios a Estudiantes

En esta sección usted encontrará información que requerirá su contraseña para ingresar a los servicios en línea.

## Servicios a Estudiantes

Registro estudiante de  
Licenciatura

Registro estudiante de  
Maestría

Información de Eventos

Información para egresados

Pagos en Línea

Dar clic en registro de  
estudiante de  
licenciatura

Ingresar el usuario y  
contraseña (Estos datos son  
otorgados por la  
coordinación de la  
Maestría en Terapia  
Ocupacional)



Entre aquí usando su nombre de usuario y contraseña  
(Las 'Cookies' deben estar habilitadas en su navegador)

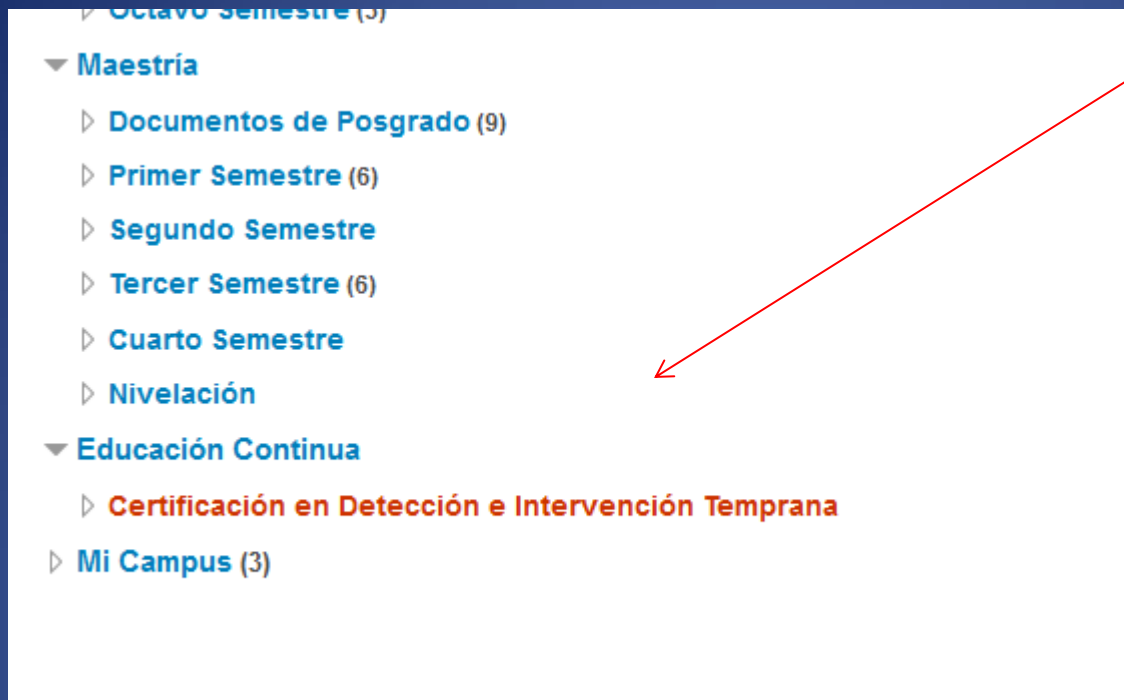
Nombre de usuario

Contraseña

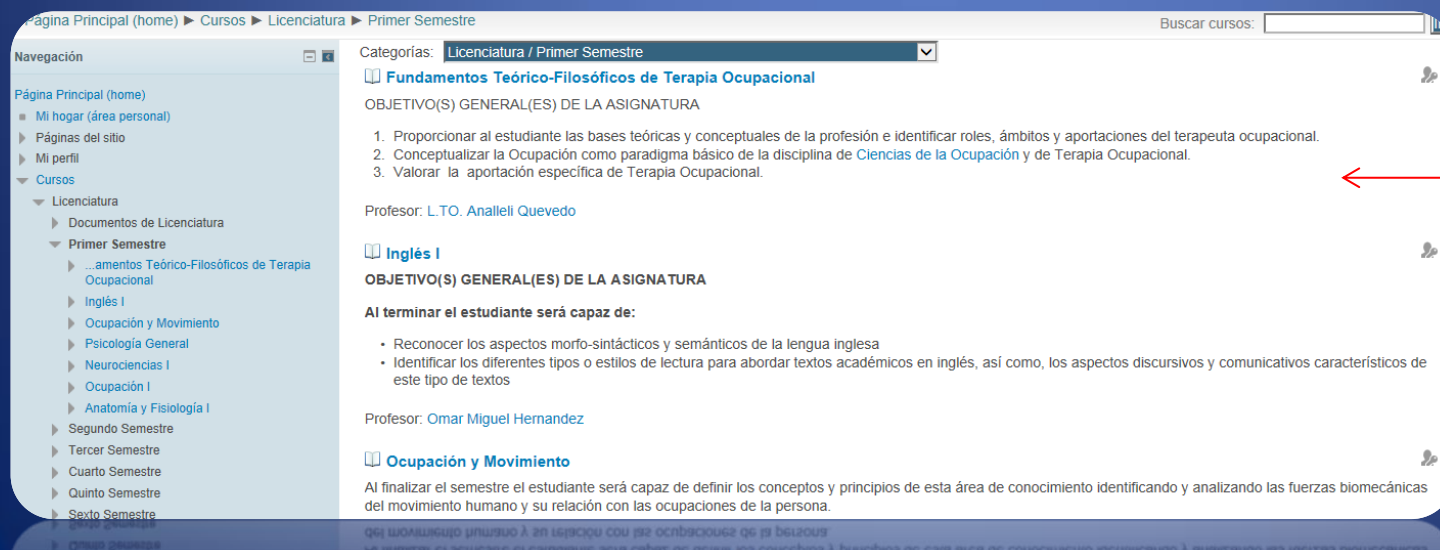
Entrar

¿Olvidó su nombre de usuario o contraseña?

Sí, ayúdeme a entrar



Esta es la pagina de inicio , dar clic en el semestre correspondiente para ingresar a las materias



Este es el menú que te aparecerá con todas las asignaturas que cursaras en tu semestre

# ¿Cómo Ingresar a la Asignatura?

## Opciones de inscripción

### Ocupación I

#### OBJETIVO(S) GENERAL(ES) DE LA ASIGNATURA

Al terminar el estudiante será capaz de:

- Analizar la interdependencia de las diferentes etapas del desarrollo del niño, joven, adulto y adulto mayor en relación con su desempeño ocupacional y las influencias del entorno.
- Valorar la importancia que el juego, trabajo y cuidado personal tiene en la salud y bienestar de la persona en las diferentes etapas de vida.
- Identificar el tipo de participación social en el que la persona interviene en las diferentes etapas de vida.
- Valorar el desarrollo humano como un proceso ocupacional que ocurre a lo largo de la vida
- Identificar los riesgos que pueden ocurrir en las diferentes etapas de vida y su repercusión en el desempeño ocupacional


Profesor: [Dra. Maria Cristina Bolaños](#)

#### ▼ Acceso de invitados

Contraseña

☐ Desenmascarar

**Enviar**



Aquí deberás colocar la contraseña de la materia,  
que será otorgada por la coordinación del Instituto  
de Terapia Ocupacional



Novedades



Carátula de Fundamentos Teórico-Filosóficos de Terapia Ocupacional



Bienvenidos a Fundamentos Teórico-Filosóficos de Terapia Ocupacional



### Terapia Ocupacional como profesión

Para esta materia necesitan comprar el siguiente libro: Nombre: Terapia Ocupacional  
Autores: Crepeau, Elizabeth Blesedell. Cohn, Ellen S. y Schell, Barbara A. Boyt Editorial: Médica Panamericana Edición : 2011



Terapia Ocupacional como Profesión



Perfil de la Profesión de Terapia Ocupacional



Profesionales de Terapia Ocupacional: Competencia y Desarrollo Ocupacional



Organización del Conocimiento en Terapia Ocupacional

### Ciencias de la Ocupación

En esta clase aprenderán : Los conceptos básicos de Ciencias de la Ocupación Construcción e importancia de la Ciencia Ocupacional Justicia Ocupacional



Construcción e importancia de la Ciencia Ocupacional



Ciencias de la Ocupación



Ciencias de la Ocupación



Construcción e importancia de la Ciencia Ocupacional

e importancia de la Ciencia Ocupacional Justicia Ocupacional

Dentro de la materia podrás observar los contenidos temáticos, que abordarás durante el transcurso del semestre (Se recomienda revisar cada archivo)

# ¿Cuáles son los principales iconos que encontraras en el moodle?



Este icono es de “Novedades” :Aquí tu profesor escribe mensajes que te quiere transmitir



Estos Iconos son Archivos que debes de estudiar o que servirán para realizar tus tareas, el icono te indica en que programa fue generado el archivo.



Este icono indica las tareas que el profesor te pide que realices para acreditar tu curso



# ¿Cómo agregar las tareas?

## Perfil de la Profesión de Terapia Ocupacional

Leer el capítulo 21, Terapia Ocupacional Crepeau . Historia de la Terapia Ocupacional y realizar una línea del tiempo con los principales acontecimientos que menciona la lectura . Favor de subir su Tarea con fecha limite el 20 de enero del presente año ,con caratula y nombre

### Estado de la entrega

Estado de la entrega	Sin intento
Status de calificación	No calificado
Fecha de entrega	Monday, 20 de January de 2014, 23:00
Tiempo restante	12 días 8 horas

[Añadir envío](#)

[Hacer cambios a su envío](#)

- Aquí se especifica el nombre de la tarea
- En esta sección se especifica la actividad que el alumno deberá de realizar



## Perfil de la Profesion de Terapia Ocupacional

Leer el capítulo 21, Terapia Ocupacional Crepeau . Historia de la Terapia Ocupacional y realizar una línea del tiempo con los principales acontecimientos que menciona la lectura . Favor de subir su Tarea con fecha límite el 20 de enero del presente año ,con caratula y nombre

### Estado de la entrega

Estado de la entrega	Sin intento
Status de calificación	No calificado
Fecha de entrega	Monday, 20 de January de 2014, 23:00
Tiempo restante	12 días 8 horas

[Añadir envío](#)

Hacer cambios a su envío

**En esta pestaña deberás dar clic y subir tu archivo que contiene tu tarea**

-En esta sección indica la fecha y hora limite de entrega

-En esta sección especifica el tiempo restante que te queda para que puedas subir las tareas

## Perfil de la Profesion de Terapia Ocupacional

Leer el capítulo 21, Terapia Ocupacional Crepeau . Historia de la Terapia Ocupacional y realizar una línea del tiempo con los principales acontecimientos que menciona la lectura . Favor de subir su Tarea con fecha limite el 20 de enero del presente año ,con caratula y nombre

### ▼ Envíos de archivo

Tamaño máximo para archivos nuevos: 50MB, anexos máximos: 1

Agregar... Crear un directorio

Archivos

Arrastre y suelte los archivos aquí para subirlos

Guardar cambios

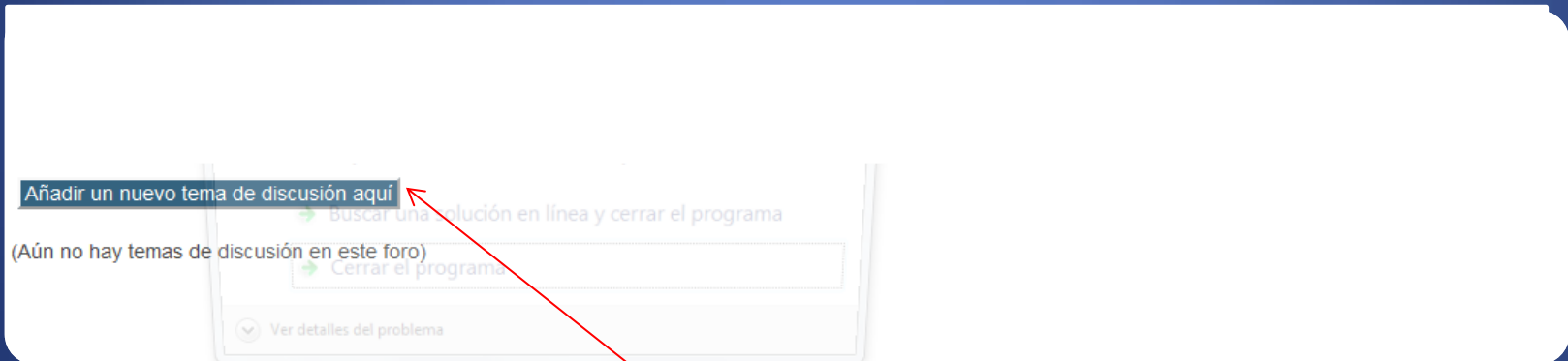
Cancelar

No olvides guardar los cambios para que tu tarea quede guardada en la plataforma y tu profesor pueda calificarla

En esta sección deberás de seleccionar tu archivo desde la carpeta en la que lo tienes guardado y deberás arrastrarlo hacia la flecha azul para que el archivo se suba a la plataforma moodle

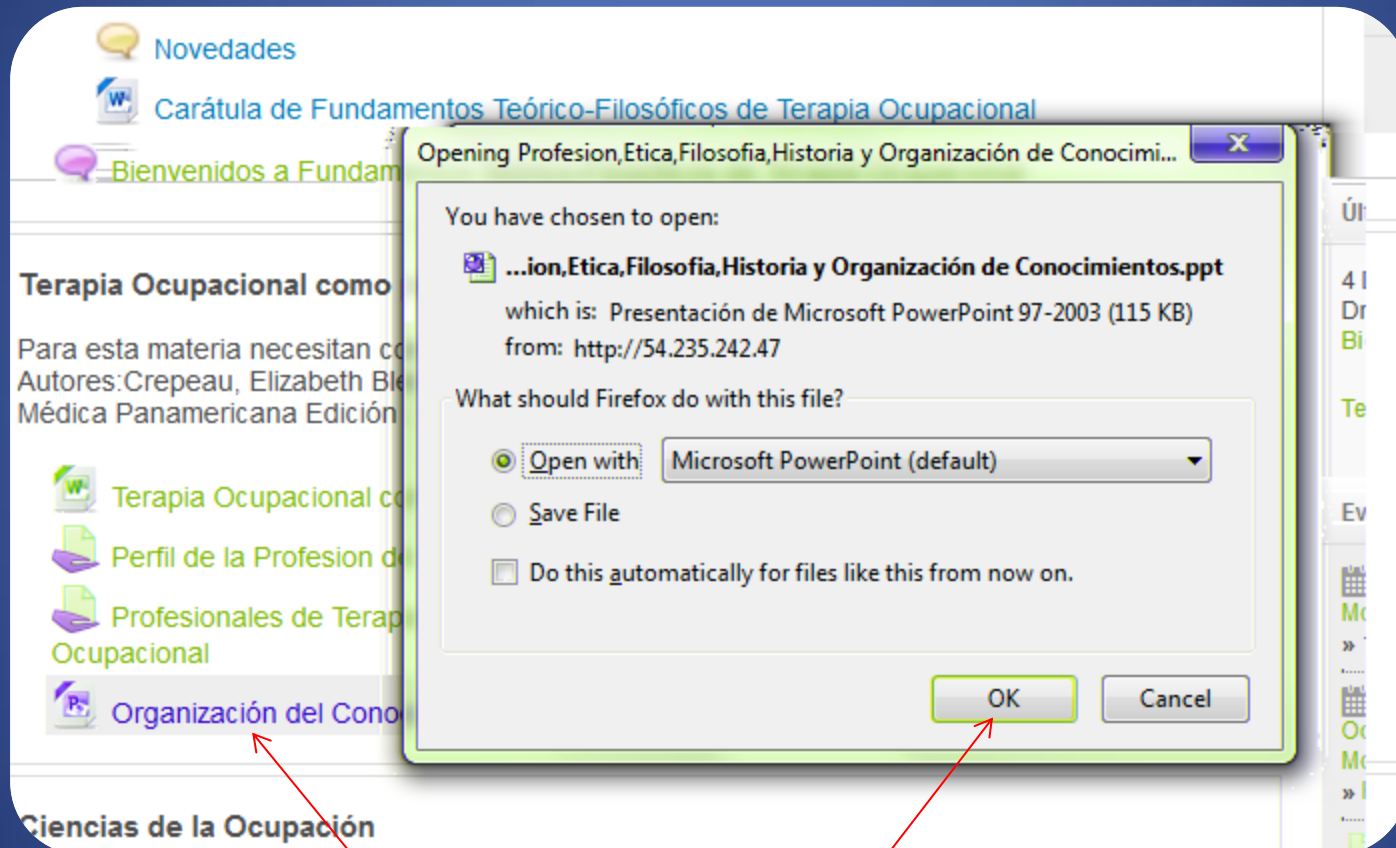
# ¿Cómo participar en el Foro de discusión ?

Deberás dar clic en el icono correspondiente al foro de discusión



Dar clic en la pestaña "Añadir un nuevo tema de discusión aquí" para iniciar tu participación en el foro

# ¿Como descargar los archivos de lectura?



Dar clic sobre el archivo a descargar y automáticamente te aparecerá una ventana para poder abrir tu archivo o guardarlo directamente a tu computadora

# ¿Cómo contactar a tu profesor desde la plataforma moodle?

## Ocupación I

### OBJETIVO(S) GENERAL(ES) DE LA ASIGNATURA

Al terminar el estudiante será capaz de:

- Analizar la interdependencia de las diferentes etapas del desarrollo del niño, joven, adulto y adulto mayor en relación con su desempeño ocupacional y las influencias del entorno.
- Valorar la importancia que el juego, trabajo y cuidado personal tiene en la salud y bienestar de la persona en las diferentes etapas de vida.
- Identificar el tipo de participación social en el que la persona interviene en las diferentes etapas de vida.
- Valorar el desarrollo humano como un proceso ocupacional que ocurre a lo largo de la vida
- Identificar los riesgos que pueden ocurrir en las diferentes etapas de vida y su repercusión en el desempeño ocupacional

Profesor: [Dra. Maria Cristina Bolaños](#)

En la parte inferior de cada materia aparece el nombre de tu profesor, para contactarlo tendrás que dar clic sobre el nombre de tu profesor

**Dra. Maria Cristina Bolaños**



**País** México

**Ciudad** MX

**Perfiles de c...** [Ocupación I, Teoría de la Ciencia de la Ocupación, Práctica e Investigación de Campo I](#)

**Primer acceso** Friday, 30 de August de 2013, 13:54 (131 días 1 hora)

**Último acceso** Tuesday, 7 de January de 2014, 17:34 (21 horas 33 minutos)

[Enviar mensaje](#)

Dar clic en enviar mensaje

Aquí podrás redactar tu mensaje

-En esta sección aparecerá tu nombre

-En esta sección aparecerá el nombre de tu profesor

Header: [User Profile] ↔ [Dra. Maria Cristina Bolaños]

Buttons: [Añadir contacto](#) | [Bloquear contacto](#)

Message List: [Todos los mensajes](#) | Mensajes recientes

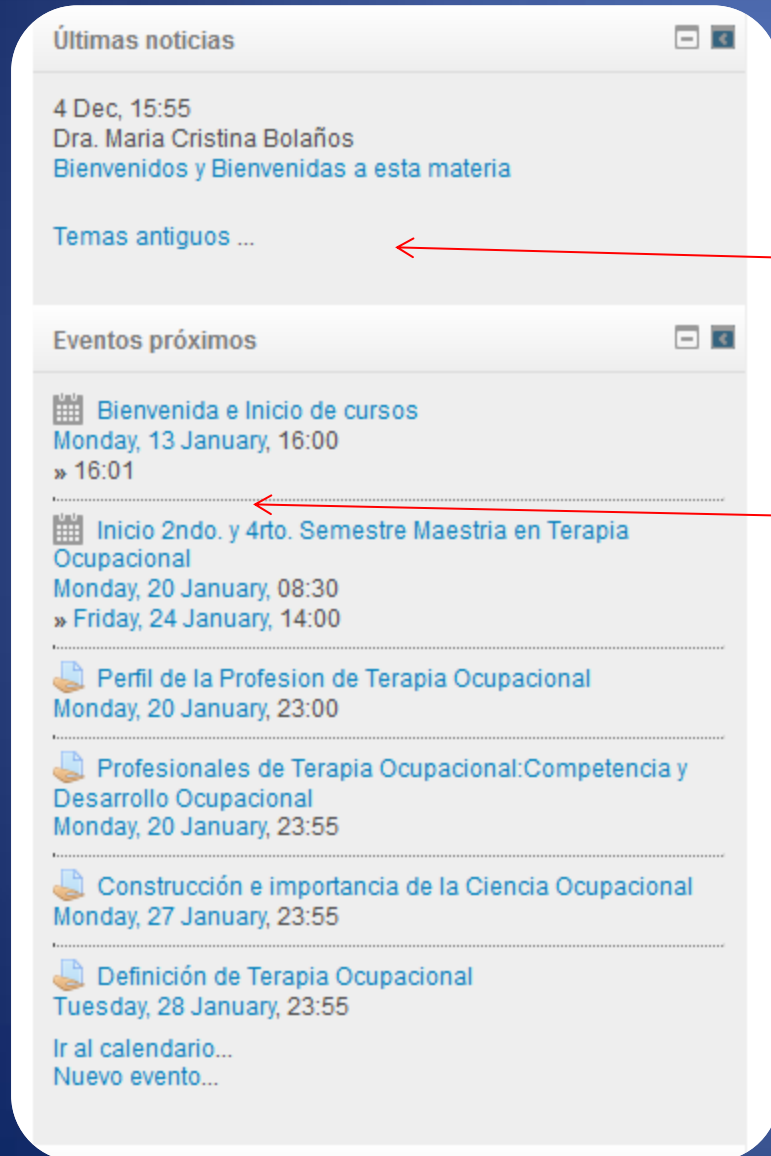
Status: (No se encontraron mensajes)

Message Input: Mensaje [Text Field]

Send Button: [Enviar mensaje](#)

Dar clic para enviar tu mensaje

# ¿Donde puedo revisar mis actividades?



En la parte derecha de tu pantalla , podrás observar las ultimas noticias sobre tu profesor y tus compañeros de clase

En eventos próximos podrás observar las tareas que deberás de entregar y las actividades que tu profesor ha programado