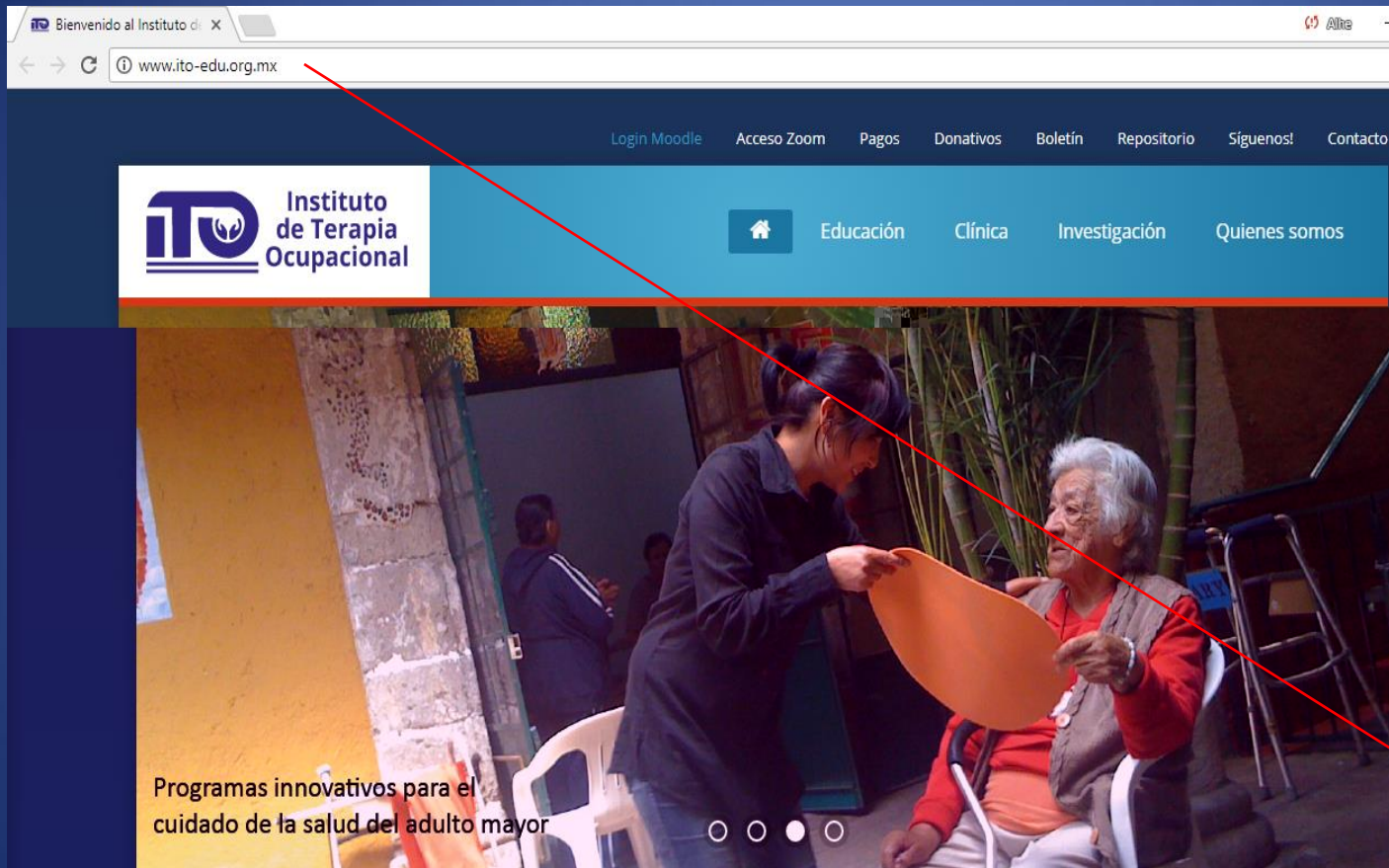


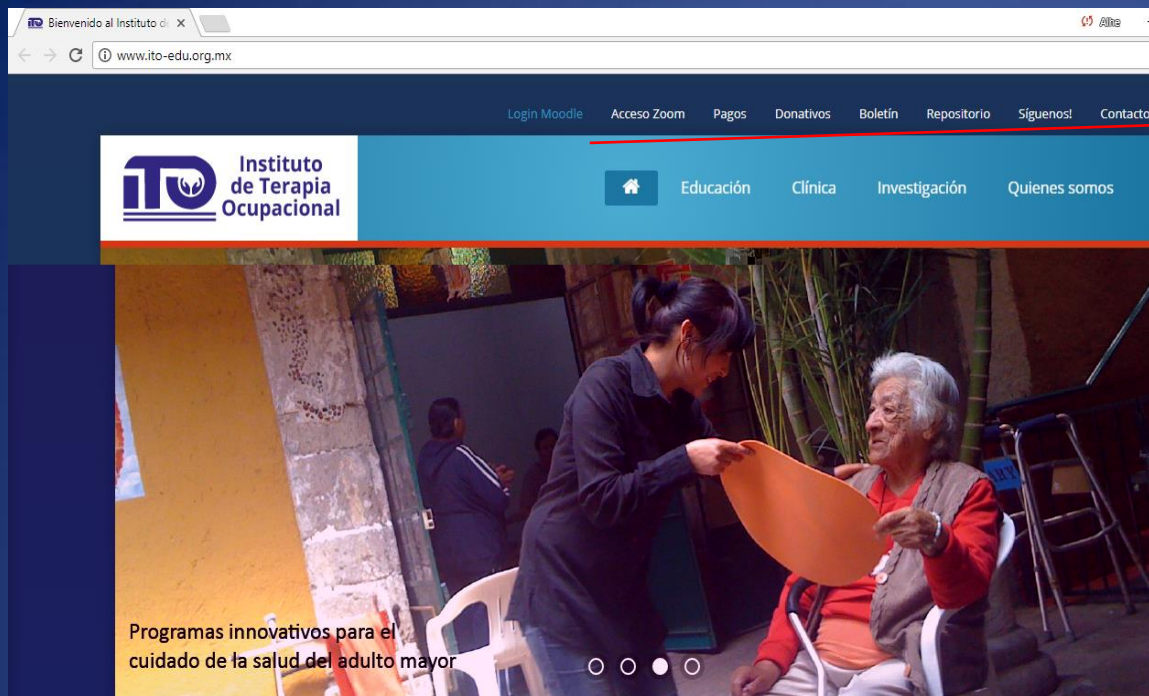


Bienvenidos a Moodle

¿Cómo Ingresar a moodle?



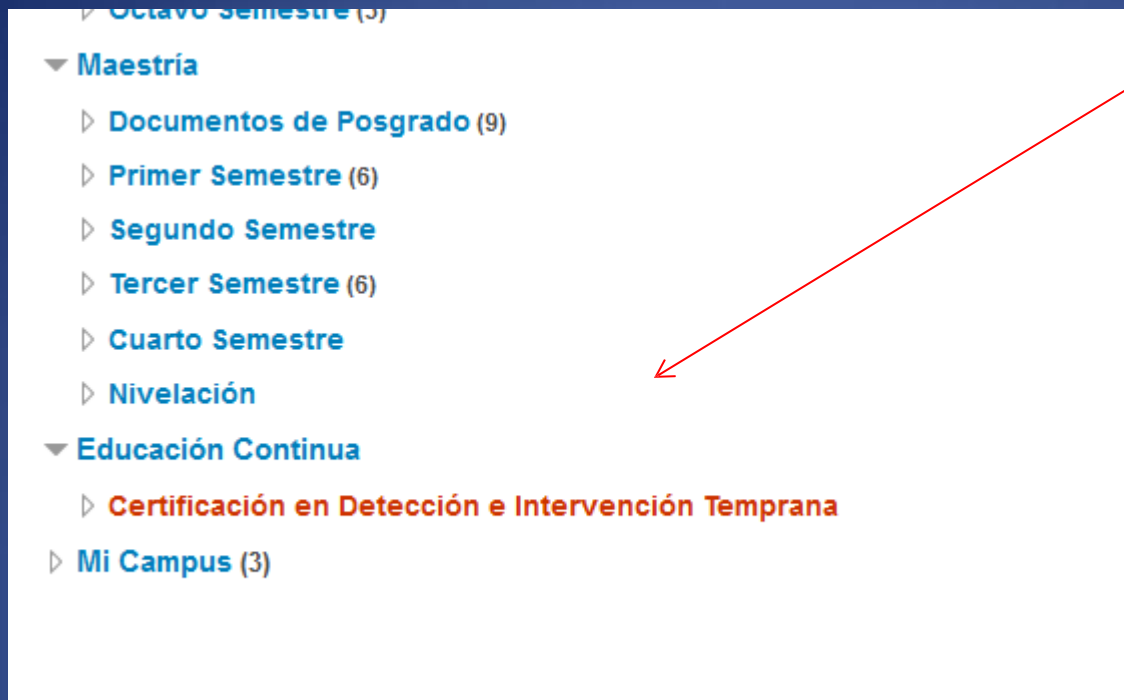
Ingresa a
la página
[http://www.ito-
edu.org.mx](http://www.ito-edu.org.mx)



Dar clic en Login Moodle

Ingresar el usuario y contraseña (Estos datos son otorgados por la coordinación de la Maestría en Terapia Ocupacional)

A screenshot of the Moodle login page. The browser address bar shows 'www.ito-edu.org.mx/login-moodle'. The page has a blue header with the same navigation links as the main website. The main content area is white with a green border. It features the 'Login Moodle' title, a red arrow pointing to the login instructions, and two input fields for 'Nombre de usuario:' and 'Contraseña:'. Below the fields is a green 'Ingresar' button. To the right is the Moodle logo. At the bottom, there is a link for '¿Olvidaste tu nombre de usuario o contraseña?' and a button for 'Sí, ayúdeme a ingresar'.



Esta es la pagina de inicio , dar clic en el semestre correspondiente para ingresar a las materias



Este es el menú que te aparecerá con todas las asignaturas que cursaras en tu semestre, da click en la materia que cursarás



Novedades



Carátula de Fundamentos Teórico-Filosóficos de Terapia Ocupacional



Bienvenidos a Fundamentos Teórico-Filosóficos de Terapia Ocupacional



Terapia Ocupacional como profesión

Para esta materia necesitan comprar el siguiente libro: Nombre: Terapia Ocupacional
Autores: Crepeau, Elizabeth Blesedell, Cohn, Ellen S. y Schell, Barbara A. Boyt Editorial: Médica Panamericana Edición : 2011



Terapia Ocupacional como Profesión



Perfil de la Profesion de Terapia Ocupacional



Profesionales de Terapia Ocupacional: Competencia y Desarrollo Ocupacional



Organización del Conocimiento en Terapia Ocupacional

Ciencias de la Ocupación

En esta clase aprenderán : Los conceptos básicos de Ciencias de la Ocupación Construcción e importancia de la Ciencia Ocupacional Justicia Ocupacional



Construcción e importancia de la Ciencia Ocupacional



Ciencias de la Ocupación

Dentro de la materia podrás observar los contenidos temáticos, que abordarás durante el transcurso del semestre (Se recomienda revisar cada archivo)

¿Cuáles son los principales iconos que encontraras en el moodle?



Este icono es de “Novedades” :Aquí tu profesor escribe mensajes que te quiere transmitir



Estos Iconos son Archivos que debes de estudiar o que servirán para realizar tus tareas, el icono te indica en que programa fue generado el archivo.



Este icono indica las tareas que el profesor te pide que realices para acreditar tu curso

¿Cómo agregar las tareas?

Perfil de la Profesión de Terapia Ocupacional

Leer el capítulo 21, Terapia Ocupacional Crepeau . Historia de la Terapia Ocupacional y realizar una línea del tiempo con los principales acontecimientos que menciona la lectura . Favor de subir su Tarea con fecha limite el 20 de enero del presente año ,con caratula y nombre

Estado de la entrega

Estado de la entrega	Sin intento
Status de calificación	No calificado
Fecha de entrega	Monday, 20 de January de 2014, 23:00
Tiempo restante	12 días 8 horas

[Añadir envío](#)

[Hacer cambios a su envío](#)

- Aquí se especifica el nombre de la tarea
- En esta sección se especifica la actividad que el alumno deberá de realizar

Perfil de la Profesion de Terapia Ocupacional

Leer el capítulo 21, Terapia Ocupacional Crepeau . Historia de la Terapia Ocupacional y realizar una línea del tiempo con los principales acontecimientos que menciona la lectura . Favor de subir su Tarea con fecha limite el 20 de enero del presente año ,con caratula y nombre

Estado de la entrega

Estado de la entrega	Sin intento
Status de calificación	No calificado
Fecha de entrega	Monday, 20 de January de 2014, 23:00
Tiempo restante	12 días 8 horas

[Añadir envío](#)

[Hacer cambios a su envío](#)

En esta pestaña deberás dar clic y subir tu archivo que contiene tu tarea

-En esta sección indica la fecha y hora limite de entrega

-En esta sección especifica el tiempo restante que te queda para que puedas subir las tareas

Perfil de la Profesion de Terapia Ocupacional

Leer el capítulo 21, Terapia Ocupacional Crepeau . Historia de la Terapia Ocupacional y realizar una línea del tiempo con los principales acontecimientos que menciona la lectura . Favor de subir su Tarea con fecha limite el 20 de enero del presente año ,con caratula y nombre

▼ Envíos de archivo

Tamaño máximo para archivos nuevos: 50MB, anexos máximos: 1

✚ Agregar... ✚ Crear un directorio

▶ Archivos

Arrastre y suelte los archivos aquí para subirlos

Guardar cambios


Cancelar

No olvides guardar los cambios para que tu tarea quede guardada en la plataforma y tu profesor pueda calificarla

En esta sección deberás de seleccionar tu archivo desde la carpeta en la que lo tienes guardado y deberás arrastrarlo hacia la flecha azul para que el archivo se suba a la plataforma moodle

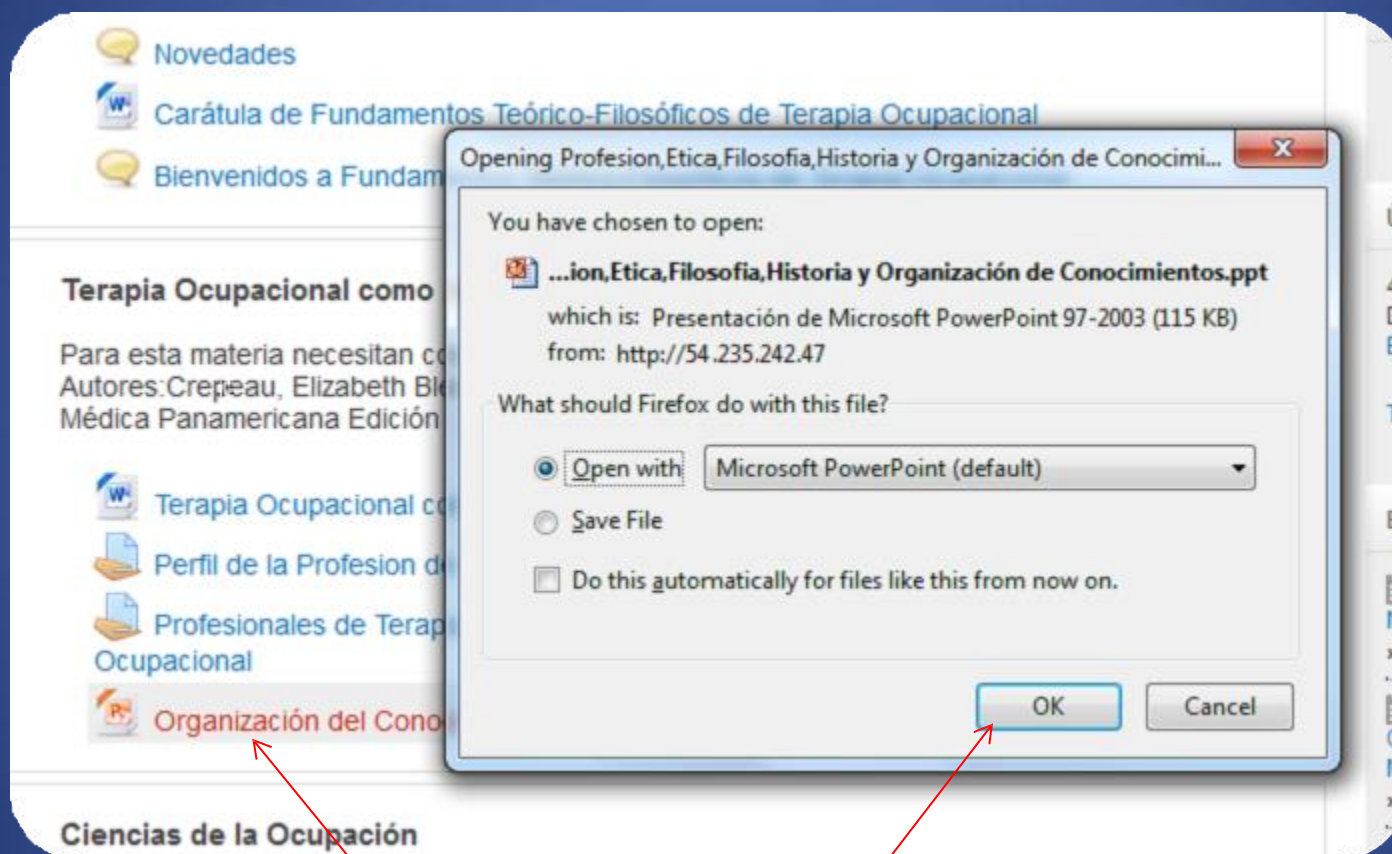
¿Cómo participar en el Foro de discusión ?

Deberás dar clic en el icono correspondiente al foro de discusión



Dar clic en la pestaña "Añadir un nuevo tema de discusión aquí" para iniciar tu participación en el foro

¿Como descargar los archivos de lectura?



Dar clic sobre el archivo a descargar y automáticamente te aparecerá una ventana para poder abrir tu archivo o guardarlo directamente a tu computadora

¿Cómo contactar a tu profesor desde la plataforma moodle?

Ocupación I

OBJETIVO(S) GENERAL(ES) DE LA ASIGNATURA

Al terminar el estudiante será capaz de:

- Analizar la interdependencia de las diferentes etapas del desarrollo del niño, joven, adulto y adulto mayor en relación con su desempeño ocupacional y las influencias del entorno.
- Valorar la importancia que el juego, trabajo y cuidado personal tiene en la salud y bienestar de la persona en las diferentes etapas de vida.
- Identificar el tipo de participación social en el que la persona interviene en las diferentes etapas de vida.
- Valorar el desarrollo humano como un proceso ocupacional que ocurre a lo largo de la vida
- Identificar los riesgos que pueden ocurrir en las diferentes etapas de vida y su repercusión en el desempeño ocupacional

Profesor: [Dra. Maria Cristina Bolaños](#)

En la parte inferior de cada materia aparece el nombre de tu profesor, para contactarlo tendrás que dar clic sobre el nombre de tu profesor

Dra. Maria Cristina Bolaños



País México

Ciudad MX

Perfiles de c... Ocupación I, Teoría de la Ciencia de la Ocupación, Práctica e Investigación de Campo I

Primer acceso Eridav. 30 de August de 2013. 13:54 (131 días 1 hora)

7 de 2014 17:34 (21 horas 33 minutos)

Último acceso Tuesday 7 de January

[Enviar mensaje](#)

Dar clic en enviar mensaje

Aquí podrás redactar tu mensaje

-En esta sección aparecerá tu nombre

-En esta sección aparecerá el nombre de tu profesor

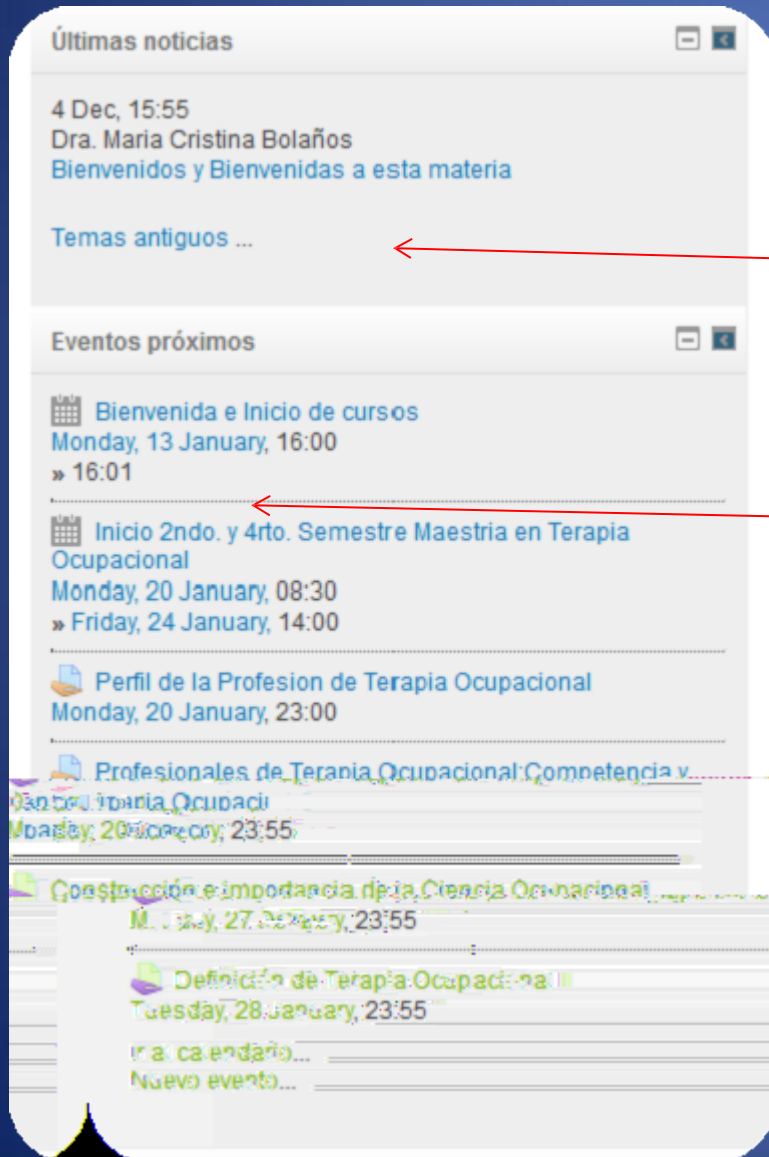
Header: [Profile Picture] ↔ [Profile Picture] Dra. Maria Cristina Bolaños
Añade contacto | Bloquear contacto

Message list: Todos los mensajes | Mensajes recientes
(No se encontraron mensajes)

Bottom section: Mensaje [Text input field]
[Enviar mensaje]

Dar clic para enviar tu mensaje

¿Donde puedo revisar mis actividades?



En la parte derecha de tu pantalla , podrás observar las ultimas noticias sobre tu profesor y tus compañeros de clase

En eventos próximos podrás observar las tareas que deberás de entregar y las actividades que tu profesor ha programado