





Bienvenidos a
 **moodle**
para profesores

¿Cómo ingresar a moodle?



VISITA:
[HTTPS://ITO-EDU.ORG.MX](https://ito-edu.org.mx)



DA CLICK EN "LOGIN MOODLE"

INGRESA TU USUARIO Y CONTRASEÑA
(ESTOS DATOS SON OTORGADOS POR LA
COORDINACIÓN DE LA MAESTRÍA)



☐ Recordar nombre de usuario

Acceder

[¿Olvidó su nombre de usuario o contraseña?](#)

Las 'Cookies' deben estar habilitadas en su navegador [?](#)



Página Principal

Categorías

Columna Izquierda

[Mi Campus](#)

- [Instituto de Terapia Ocupacional](#)
- [Simposios Anuales](#)
- [Prácticas Innovadoras](#)
- [Filosofía y Desarrollo de Terapia Ocupacional como Disciplina](#)

[Licenciatura](#)

- [Documentos Generales Maestros Licenciatura](#)
- [Documentos Estudiantes Licenciatura](#)
- [Primer Semestre](#)
- [Segundo Semestre](#)
- [Tercer Semestre](#)
- [Cuarto Semestre](#)
- [Quinto Semestre](#)
- [Sexto Semestre](#)
- [Séptimo Semestre](#)
- [Octavo Semestre](#)
- [Cursos de Licenciatura Abiertos para Acreditarse por Trabajos](#)

[Maestría \(Actualización 2014\)](#)

- [Documentos Generales Maestros de Posgrado](#)
- [Documentos Estudiantes Maestría](#)
- [Primer Semestre](#)
- [Segundo Semestre](#)
- [Tercer Semestre](#)
- [Cuarto Semestre](#)
- [Investigación](#)
- [Portafolio](#)

[Educación Continua Certificaciones](#)

- [Certificación Perfil de Conductas de Desarrollo](#)
- [Certificación de Terapia Ocupacional Pediátrica](#)

[Cursos Educación Continua en Línea](#)

[Maestría \(Actualización 2022\)](#)

- [Documentos Generales Maestros de Posgrado](#)

ESTA ES LA PÁGINA DE
INICIO DE MOODLE

EN EL APARTADO
"CURSOS" APARECE
LO SIGUIENTE:

Instituto de Terapia Ocupacional

Página Principal / Cursos

Buscar cursos



Buscar todo

[Mi Campus](#)

[Licenciatura](#)

[Maestría \(Actualización 2014\)](#)

[Educación Continua Certificaciones](#)

[Cursos Educación Continua en Línea](#)

[Maestría \(Actualización 2022\)](#)

PARA INGRESAR A LAS ASIGNATURAS DE MAESTRÍA, SELECCIONA MAESTRÍA.
AQUÍ APARECEN DOCUMENTOS GENERALES PARA MAESTROS Y DOCUMENTOS DE
ESTUDIANTES, ADEMÁS DE LOS SEMESTRES QUE SE CURSAN.

PARA INGRESAR
A UNA MATERIA,
PRIMERO HAZ CLICK
EN EL SEMESTRE



DENTRO DE CADA
SEMESTRE ESTÁN LAS
ASIGNATURAS. HAZ
CLICK EN EL NOMBRE
DE TU MATERIA



Primer Semestre

[Página Principal](#) / [Cursos](#) / [Maestría \(Actualización 2022\)](#) / [Primer Semestre](#)

Categorías: [Maestría \(Actualización 2022\) / Primer Semestre](#)

Buscar cursos



[Neurociencias Aplicadas](#)



Profesor: [Gabriela Mejía Rosas](#)

OBJETIVO(S) GENERAL(ES) DE LA ASIGNATURA

Al finalizar el curso el estudiante identificará las estructuras neuroanatómicas y sus funciones, relacionará la disfunción neurológica con la incapacidad funcional de la persona reconociendo las implicaciones en el desempeño ocupacional de las disfunciones neurológicas

[Ocupación y Movimiento](#)



Profesor: [Mtra. Gabriela Virginia Nájera Hernández](#)

OBJETIVO(S) GENERAL(ES) DE LA ASIGNATURA

Al finalizar el curso el estudiante definirá los conceptos y principios de esta área de conocimiento identificando y analizando las fuerzas biomecánicas del movimiento humano y su relación con el desempeño ocupacional de la persona.

[Metodología de la Investigación](#)



Profesor: [Mtra. Vera Natalia Latorre Guerra](#)

OBJETIVO(S) GENERAL(ES) DE LA ASIGNATURA

Al finalizar el curso la/el estudiante:

- Contará con los conocimientos para realizar Revisiones Críticas de Investigaciones o artículos de investigación.
- Conocerá la importancia y pertinencia de la Práctica Basada en Evidencia en Terapia Ocupacional.
- Presentará una problematización de terapia ocupacional sobre un tema de su interés.

[Desarrollo Ocupacional](#)



Profesor: [Mtra. María del Pilar Serrano Hernández](#)

OBJETIVO(S) GENERAL(ES) DE LA ASIGNATURA

Al finalizar el curso el estudiante será capaz de describir la importancia del ser competente en las diferentes etapas de vida, analizar las tareas ocupacionales y determinar las implicaciones terapéuticas de la actividad a partir del análisis de sus componentes y de las demandas de la actividad.

[Teoría de la Ciencia de la Ocupación](#)



Profesor: [Mtra. Melissa Fernández](#)

OBJETIVO(S) GENERAL(ES) DE LA ASIGNATURA

Al finalizar el curso el estudiante será capaz de describir las bases filosóficas, científicas e históricas de la Ciencia de la Ocupación, analizar su aportación teórica a la Terapia Ocupacional y valorar la relación de ocupación y salud

Teoría de la Ciencia de la Ocupación

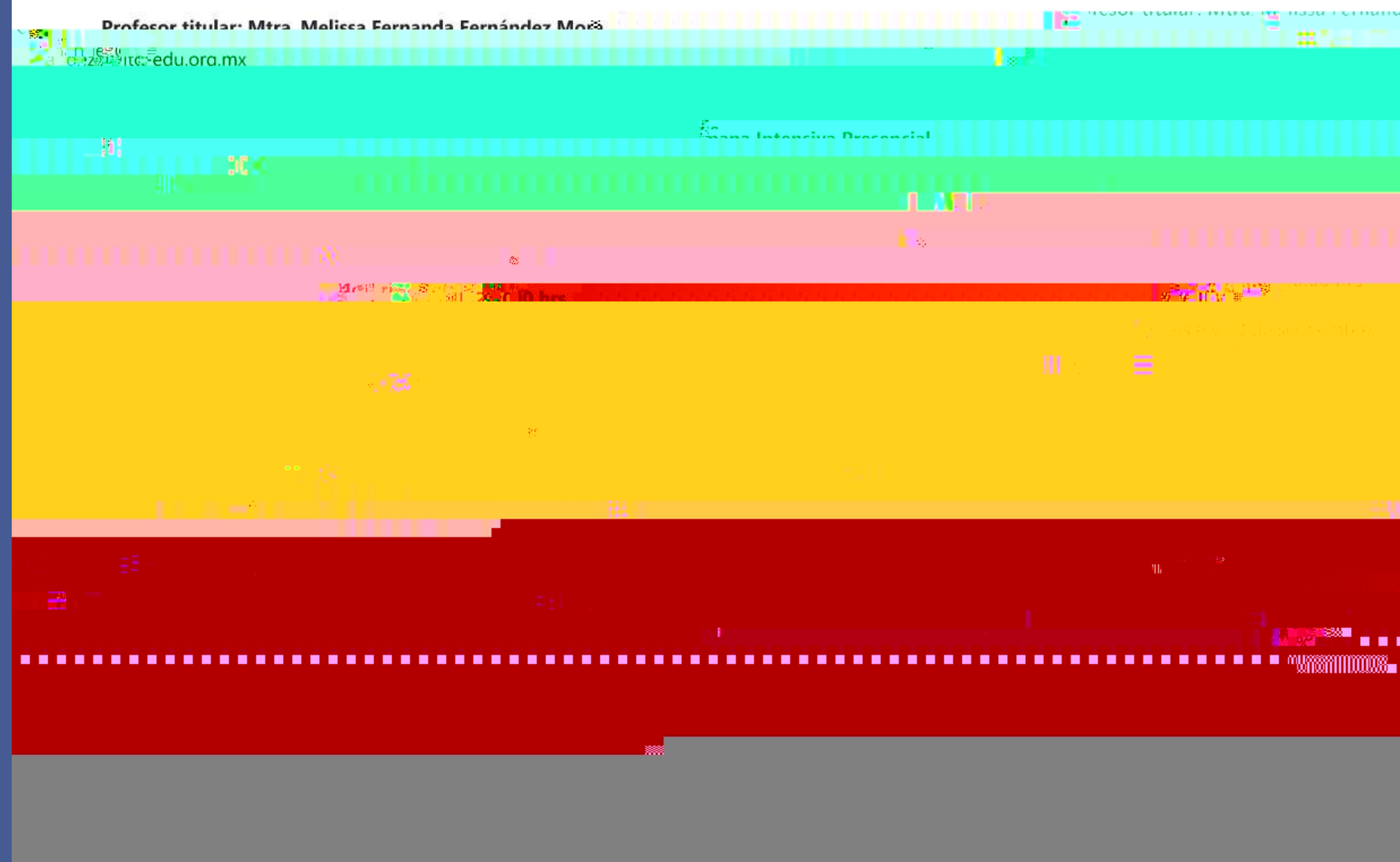
[Página Principal](#) / [Cursos](#) / [Maestría \(Actualización 2022\)](#) / [Primer Semestre](#) / [TCO2](#)

Activar edición

TEORÍA CIENCIAS DE LA OCUPACIÓN

Clave de la materia: 100FN-01

Profesor titular: Mtra. Melissa Fernanda Fernández Morán



APARECE LA INFORMACIÓN DE LA ASIGNATURA, EL HORARIO Y EL OBJETIVO.



PARA CALIFICAR TAREAS, PRIMERO HAZ CLICK EN LA ACTIVIDAD EN CUESTIÓN



Salud y Ocupación

Exp. Aprendizaje

Actividad preparatoria

Lectura Previa de los **Capítulos 1, 2, 3 y 5 Willard & Spackman**
Realizar las respuestas Preguntas Guía (Carpeta de la asignatura).

 [Tarea 1 Revisión de Preguntas Guía](#)

EN ESTA SECCION, APARECEN
LOS ESTUDIANTES DE LA
MATERIA ("PARTICIPANTES")
ASÍ COMO LAS TAREAS QUE
HAN SIDO ENVIADAS.
HAZ CLICK EN "VER TODOS
LOS ENVÍOS"



Teoría de la Ciencia de la Ocupación

[Página Principal](#) / [Cursos](#) / [Maestria \(Actualización 2022\)](#) / [Primer Semestre](#) / [TCO2](#) / [Salud y Ocupación](#)
/ [Tarea 1 Revisión de Preguntas Guía](#)

Tarea 1 Revisión de Preguntas Guía

Cierre: Thursday, 23 de November de 2023, 15:41

Revisión Grupal

Presentar respuestas para participar en la

Revisión en clase

Tarea I

Realizar las respuestas Preguntas Guía (Carpeta de la asignatura).

La tarea se deberá subir al Moodle.

24 de agosto

Tareas de Preguntas Guía

Apertura: Saturday, 9 de July de 2022, 07:00

Cierre: Saturday, 9 de July de 2022, 23:59

Acción sobre las calificaciones

Elegir...

Tipos separados: Todos los tipos

AQUÍ VERÁS CON
DETALLE LA ENTREGA DE
LAS TAREAS Y EL
NOMBRE DE LOS
ESTUDIANTES

PARA CALIFICAR LAS
TAREAS HAZ CLICK EN
“CALIFICAR”. SELECCIONA
“CALIFICACIÓN RÁPIDA”

Opciones

Tareas por página

10

Filtro

Sin filtro

☒ Calificación rápida ?


☒ Mostrar solamente matriculaciones activas ?

☒ Descargar envíos en carpetas ?


LA “CALIFICACIÓN RÁPIDA” TE PERMITE:

1. AGREGAR LA CALIFICACIÓN
2. HACER COMENTARIOS SOBRE LAS TAREAS
3. AGREGAR RETROALIMENTACIÓN







Paulina Padruno
Fecha de vencimiento: 9 de July de 2...



Cambiar usuario



1 de 15 

Entrega
Enviado para calificar
Sin calificar
La tarea fue enviada 14 horas 34 minutos antes
El estudiante no puede editar esta entrega

 [Padruno, P. Guía de Preguntas Iniciales. Julio 2022.docx](#) 9 de July de 2022, 09:24

 [Comentarios \(0\)](#)**Calificación**

Calificación sobre 10 

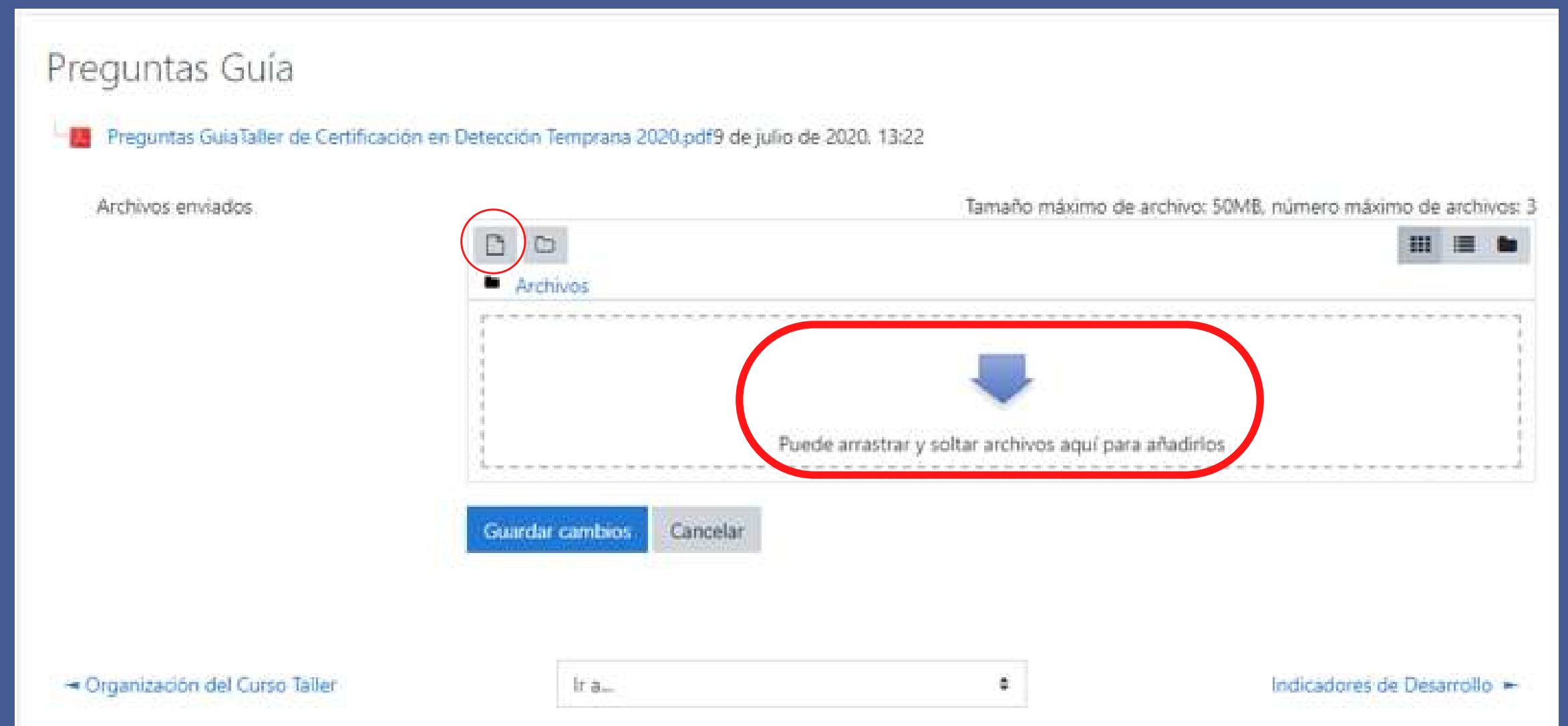
Calificación actual en el libro de calificaciones

¿Cómo agregar un archivo?

PARA AGREGAR UN ARCHIVO EXISTEN DOS OPCIONES:

1. ARRASTRAR EL ARCHIVO HACIA EL ESPACIO EN BLANCO

2. DAR CLIC EN EL ICONO “AGREGAR...”, DESPUÉS “SELECCIONAR ARCHIVO” (ELIGE EL ARCHIVO) Y FINALMENTE HAZ CLICK EN “SUBIR ARCHIVO”



Adjunto

No se eligió archivo

Guardar como

Autor


Seleccionar licencia

NOTA: EN AMBOS CASOS NO OLVIDES SELECCIONAR "GUARDAR CAMBIOS".

SI SELECCIONAS "GUARDAR CAMBIOS", LOS CAMBIOS SE GUARDARAN Y SERAN REFLEJADOS EN LAS CALIFICACIONES SI SELECCIONAS "GUARDAR Y MOSTRAR SIGUIENTE", LOS CAMBIOS SE GUARDARAN Y PODRÁS CALIFICAR LA SIGUIENTE TAREA.

25/7/22, 10:41

Curso PCD-R XXXVII: Tareas de Preguntas Guía - Calificando



Calificar estu...

Notificar a los estudiantes ☒ ☐

¿Cuáles son las actividades que encontrarás en Moodle?

HAY MUCHAS ACTIVIDADES EN MOODLE QUE PUEDES USAR PARA LOGRAR LOS OBJETIVOS DE TU MATERIA

CADA UNA DE LAS ACTIVIDADES Y RECURSOS CON LOS QUE CUENTAS EN MOODLE ESTÁN DETALLADOS EN ESTA LIGA:

[HTTPS://DOCS.MOODLE.ORG/ALL/ES/CONSTRUYENDO_UNA_LECCIÓN](https://docs.moodle.org/all/es/construyendo_una_lección)

¿Cómo enviar mensajes a tus estudiantes?

1. HAZ CLICK EN
TU CLASE

2. HAZ CLICK EN
"PARTICIPANTES"

Neurociencias I
Al finalizar el curso el estudiante identificará las estructuras neuroanatómicas y sus funciones

Profesor: [Dr. Alberto Nuño Licona](#)

Ocupación I 

OBJETIVO(S) GENERAL(ES) DE LA ASIGNATURA

Al terminar el estudiante será capaz de:

- Analizar la interdependencia de las diferentes etapas del desarrollo del niño, joven, adulto y desempeño ocupacional y las influencias del entorno.
- Valorar la importancia que el juego, trabajo y cuidado personal tiene en la salud y bienestar vida.
- Identificar el tipo de participación social en el que la persona interviene en las diferentes etapas de la vida.
- Valorar el desarrollo humano como un proceso ocupacional que ocurre a lo largo de la vida.
- Identificar los riesgos que pueden ocurrir en las diferentes etapas de vida y su repercusión

Profesor: [Dra. Maria Cristina Bolaños](#)

Anatomía y Fisiología I

OBJETIVO(S) GENERAL(ES) DE LA ASIGNATURA

Que el alumno comprenda y distinga la organización, los conceptos básicos y funcionamiento de conforman el cuerpo humano así como su interacción con el medio ambiente.

Página Principal (home) ▶ Cursos ▶ Licenciatura ▶ Primer Semestre ▶ Ocupación I

Navegación

Página Principal (home)

- Mi hogar (área personal)
- ▶ Páginas del sitio
- ▶ Mi perfil
- ▼ Curso actual
 - ▼ **Ocupación I**
 - ▶ **Participantes** 
 - ▶ Insignias
 - ▶ General
 - ▶ 13 de January - 19 de January
 - ▶ 20 de January - 26 de January
 - ▶ 27 de January - 2 de February
 - ▶ 3 de February - 9 de February
 - ▶ 10 de February - 16 de February
 - ▶ 17 de February - 23 de February
 - ▶ 24 de February - 2 de March
 - ▶ Cursos

Novedades

- Carátula de Ocupación I
- Organización de Actividades del Curso
- Conceptos Básicos
- Salud, Ocupación y Desarrollo
- Ocupación y Actividad
- Introduction to Occupation

13 de January - 19 de January

 **Tarea 1 Perfil Ocupacional**

El Perfil Ocupacional es parte del Proceso de Terapia Ocupacional y tiene por objeto describir quien es la persona, su historia, sus patrones de vida, intereses, valores, necesidades, en que ocupaciones ha tenido éxito y cuales no le han salido tan bien.



3. PUEDES SELECCIONAR MANUALMENTE A QUIENES LES VAS A ESCRIBIR. SI VAS A ESCRIBIRLE A TODOS, HAZ CLICK EN “SELECCIONAR TODOS”

4. UNA VEZ QUE LOS ALUMNOS CORRESPONDIENTES HAYAN SIDO SELECCIONADOS, HAZ CLICK EN EL MENÚ “ELEGIR” Y SELECCIONA LA OPCIÓN “ENVIAR MENSAJE”:



5. SE ABRIRÁ UNA NUEVA PÁGINA.
ESCRIBE TU MENSAJE

Página Principal (home) ► Participantes ► Mensaje a usuarios de curso

Seguir buscando, o utilice el formato de más abajo para enviar un m

Cuerpo del mensaje:

Formato:

Formato HTML:

Estimados alumnos:

El viernes pasado se realizó un breve taller sobre cómo redactar mejor un proyecto de investigación, para los estudiantes de maestría. La información presentada fue muy útil, y creo que les servirá mucho a ustedes también.

La presentación está en Moodle, en la sección de Documentos Generales. Por favor descárguela y revísela.

Saludos,

Dra. Cristy Bolaños

Vista previa

6. DEBAJO DEL MENSAJE, APARECERÁN
LOS ALUMNOS QUE RECIBIRÁN TU
MENSAJE. ESTO TE PERMITE CONFIRMAR
LOS DESINATARIOS. PUEDES QUITAR A
AQUELLAS PERSONAS QUE NO DEBEN
RECIBIR TU MENSAJE

Vista previa

Usuarios seleccionados		
Claudia Méndez	lclaudiamendez3@gmail.com	Quitar
Fabiola Alvarado García	fabiola.alvarado@nuevoamanecer.edu.mx	Quitar
Paulina Calero del Castillo Negrete	paulina_calero@hotmail.com	Quitar
Paulina Velazco Silva	paulina.velazco@nuevoamanecer.edu.mx	Quitar
Dra. María Cristina Bolaños	cbolanos@ito-edu.org.mx	Quitar
Claudia Cantú Garza Galindo	cantucia@gmail.com	Quitar
Ruth Hardev Kushner	ruthhardev@yahoo.com.mx	Quitar
Ma. Alejandra Párdinas Graue	aleopardinas@gmail.com	Quitar

7. HAZ CLICK EN EL BOTÓN “VISTA PREVIA”. SE MOSTRará EL MENSAJE QUE VAS A ENVIAR. SI TODO ESTÁ BIEN, HAZ CLICK EN “ENVIAR MENSAJE”. SI DESEAS HACER CAMBIOS, HAZ CLICK EN “ACTUALIZAR”.

Página Principal (home) ► Participantes ► Mensaje a usuarios de curso

Vista previa formato HTML

Estimados alumnos:

El viernes pasado se realizó un breve taller sobre cómo redactar mejor un proyecto de investigación, para los e: que les servirá mucho a ustedes también.

La presentación está en Moodle, en la sección de Documentos Generales. Por favor descárguena y revisenla.

Saludos,

Dra. Cristy Bolaños

[Enviar mensaje](#) [Actualizar](#)

8. AL HACER CLICK EN “ENVIAR MENSAJE”, APARECERÁ UN MENSAJE CONFIRMANDO QUE EL MENSAJE SE ENVIÓ EXITOSAMENTE.

Página Principal (home) ► Cursos ► Licenciatura ► Primer Semestre ► Ocupación I ► Participantes ► Mensaje a usuarios de curso

Se ha enviado un mensaje a los usuarios seleccionados y se ha reajustado la lista de receptores.

[Volver a la lista de participantes](#)

¿Con quién me pongo en contacto si tengo dificultades técnicas?



DIRECTORA GENERAL
DRA. CRISTY BOLAÑOS
CBOLANOS@ITO-EDU.ORG.MX

ING. DAVID CATALÁN
55 9198 6348